

# Informationsveranstaltung

## Einführung in die gymnasiale Oberstufe

Donnerstag, 07.03.2017  
19:30 Uhr, Pädagogisches Zentrum

## Überblick

### **I. Plenum**

1. Der Weg durch die gymnasiale Oberstufe
2. Pflichtbelegungen in der Einführungsphase
3. Leistungskursangebot und zusätzliche Angebote an der KLS
4. Entschuldigungsverfahren
5. Kurswahl für die Einführungsphase

### **II. Thementische**

1. Sprachen in der Oberstufe, Latinum, Auslandsaufenthalte
2. Versetzung in die Qualifikationsphase, Pflichtbelegungen und Wahlmöglichkeiten in der Qualifikationsphase, Certilingua, Leistungsbewertung in der Oberstufe, Realschüler
3. Betriebspraktikum, Facharbeit, Projektkurse, Lo-net und Lupo

## Anwesenheit, schriftliche Materialien

Bitte tragen Sie sich in die **Anwesenheitsliste** ein. Sie bestätigen mit Ihrer Unterschrift zudem den Erhalt der **Regelungen für das Entschuldigungsverfahren** an der KLS.

Außerdem legen wir für Interessierte nach Beendigung des Plenums die Informationsbroschüre des Ministeriums zur gymnasialen Oberstufe aus.

Vertiefende Merkblätter finden Sie auf der Internet-Seite des Schulministeriums bzw. im virtuellen Klassenraum bei **www.lo-net2.de**.

# 1. Der Weg durch die gymnasiale Oberstufe

Der Weg durch die gymnasiale Oberstufe - I

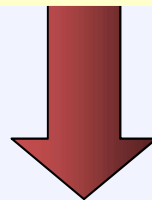
Sekundarstufe I

## Ende der Klasse 9

**Wahl der Fächer  
für die individuelle Schullaufbahn und  
der Vertiefungskurse**

## Versetzung


ohne zentrale Abschlussprüfung



# Einführungsphase (EF)

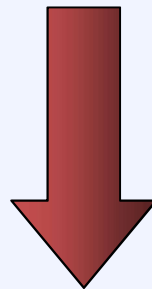
Planung:  
**Betriebspraktikum**

Ende der Einführungsphase:  
**Zentrale Klausuren in Deutsch und  
Mathematik  
(2. Klausur im 2. Halbjahr)  
Festlegung der 2 Leistungskurse**



# Versetzung in die Qualifikationsphase

bei Nichtversetzung ggf. Fachoberschulreife  
(mittlerer Schulabschluss, Realschulabschluss) bzw.  
Hauptschulabschluss nach Klasse 10




# Qualifikationsphase 1. Jahr (Q1)

**Q1:** Belegung von Projektkursen  
Betriebspraktikum  
Hausarbeit/Facharbeit

**Ende Q1.2:**

Möglichkeit der Erlangung der  
Fachhochschulreife, schulischer Teil,  
(zusätzliches Praktikum erforderlich)





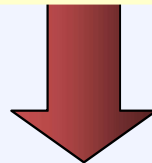
# Qualifikationsphase 2. Jahr (Q2)

Beginn:

**endgültige Festlegung  
des 3. und 4. Abiturfaches**

Ende:

**Zulassung zur Abiturprüfung**



# Abiturprüfung

## Hinweis zur gültigen Prüfungsordnung

Unter folgender Adresse erhalten Sie die für diese Jahrgangsstufe gültige Prüfungsordnung (Fassung B) als pdf-Datei:

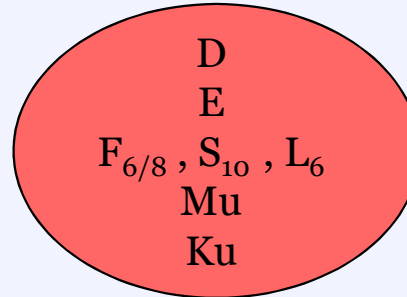
[http://www.schulministerium.nrw.de/docs/Recht/Schulrecht/APOen/GY-Oberstufe-SekII/APO\\_GOSt\\_Oberstufe2011.pdf](http://www.schulministerium.nrw.de/docs/Recht/Schulrecht/APOen/GY-Oberstufe-SekII/APO_GOSt_Oberstufe2011.pdf)

Sie finden die aktuelle Prüfungsordnung auch im virtuellen Klassenraum der Stufe Abitur 2020 in lo-net2.

## 2. Pflichtbelegungen in der Einführungsphase

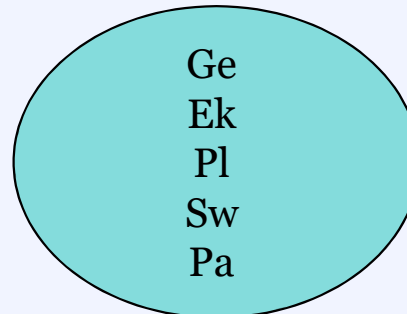
## Aufgabenfelder

**sprachlich-literarisch-  
künstlerisches  
Aufgabenfeld**



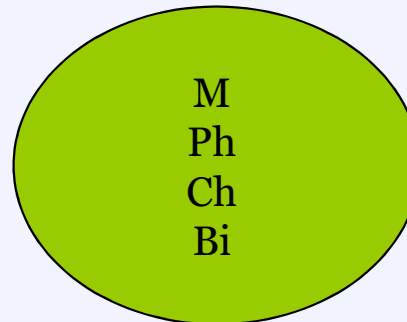
Deutsch  
Englisch  
Französisch ab 6, 8  
Spanisch ab EF (10)  
Lateinisch ab 6  
ggf. Hebräisch ab EF (10)  
Musik  
Kunst

**gesellschafts-  
wissenschaftliches  
Aufgabenfeld**

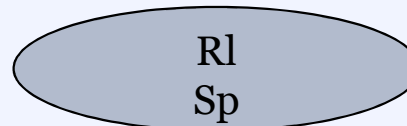


Geschichte  
Geographie  
Philosophie  
Sozialwissenschaften  
Erziehungswissenschaft

**mathematisch-  
naturwissenschaftlich-  
technisches  
Aufgabenfeld**



Mathematik  
Physik  
Chemie  
Biologie



Religionslehre, ev., kath., jüd.  
Sport

## Neue Fächer ab EF (10)

### **Sozialwissenschaften (Sw)**

(obligatorisch bis einschl. Q1.II oder als Zusatzkurs in der Q2)

### **Erziehungswissenschaften (Pa)**

### **Philosophie (Pl)**

(auch Ersatzfach für das Pflichtfach Religion)

### **Spanisch (S)**

(neu einsetzende Fremdsprache)

### **Geographie (Ek)**

(Fortführung von Erdkunde)

Information über diese Fächer bei den jeweiligen Fachlehrern.  
Bei Bedarf können die Fachlehrer auf Anfrage der Klassenlehrer  
auch in einer Unterrichtsstunde die Klassen informieren.

## Wochenstunden und Kurse

Erforderliche Gesamtzahl der Wochenstunden in der gymnasialen Oberstufe:

**102**

durchschnittlich **34**

(jeweils für die Einführungsphase und die Qualifikationsphase getrennt berechnet, kein Ausgleich zwischen den Phasen möglich), Überschreitung möglich

Die Wochenstunden werden für jedes der drei Schuljahre gerechnet.

z.B. EF (Jgst. 10): 35, Q1 (Jgst. 11): 36, Q2 (Jgst. 12): 34,  $\Sigma$  105

## Wochenstunden in der Einführungsphase

**34 Wochenstunden**

im Durchschnitt der Einführungsphase

**mindestens 11, höchstens 12 Kurse**

11 Kurse inkl. Spanisch oder  
11 Kurse plus Vertiefungsfach oder  
12 Grundkurse (z.B. bei Latein)

- Alle Grundkurse 3-stündig  
(Auch Sport wird dreistündig gerechnet)
- Außer: neu einsetzende Fremdsprache (Spanisch): 4-stündig
- Vertiefungsfächer 2-stündig
- Abwahl eines Faches nach einem Halbjahr möglich  
(3-stündiger Kurs gerechnet als 1 1/2 Wochenstunden im Schuljahr)

Ein Kurs entspricht der Belegung eines Faches in einem Halbjahr.



## Zeiten der Wochenstunden in der Einführungsphase

- In der Oberstufe haben Schülerinnen und Schüler

**Freistunden:**

Nach den bisherigen Stundenplänen in der Einführungsphase (Jgst. 10) zwischen 1-5 Freistunden.

:

- Der Unterricht findet in der Regel zwischen 8.00 und 16.00 Uhr statt.

Durch die Zulassung der Wahl von 12 Kursen in der EF (10) können aber auch **einzelne 10. Stunden** (16.05-16.50 Uhr) nötig werden.

- Die **Mittagspause** (13.20-14.25 Uhr) wird für alle Schüler eingehalten.

# Pflichtbelegungen in der Einführungsphase

## Pflichtbereich 27-28 Wochenstunden

## Wahlbereich 8-9 Wochenstunden

**D**

**M**

**weiteres Fach**

**fortgeführte  
Fremdsprache**

**Naturwissenschaft  
(Ph, Ch, Bi)**

**weiteres Fach**

**weitere  
Fremdsprache**      **oder**      **weiteres  
math.-naturw.-techn.  
Fach**

**weiteres Fach  
oder  
Vertiefungsfach  
E oder M**

**Kunst / Musik**

**Gesellschafts-  
wissenschaft  
(darunter SW o. GE)**

**Religion oder  
Philosophie**

**Sport**

## Vertiefungsfächer I

### Vorgaben der Prüfungsordnung:

- 2-stündige Kurse zur Förderung bei Leistungsdefiziten in den Kernfächern: D, M, Fremdsprachen
- Über die Teilnahme entscheidet die Schule (Möglichkeit zur Begrenzung der Teilnahme auf Schülerinnen und Schüler mit erkennbarem Förderbedarf und Zuweisung von Schüler auf Grund erkennbaren Förderbedarfs)
- Keine Benotung, sondern Bescheinigung der Teilnahme auf dem Zeugnis
- Nach der Kurswahl bzw. Zuweisung Teilnahmeverpflichtung. Fehlstunden werden auf dem Zeugnis vermerkt.
- Anrechnung auf die zu erfüllende Wochenstundenzahl, aber nicht versetzungswirksam, keine Anrechnung für die Gesamtqualifikation in Q1 und Q2

## Vertiefungsfächer II

### An der KLS:

#### Einführungsphase

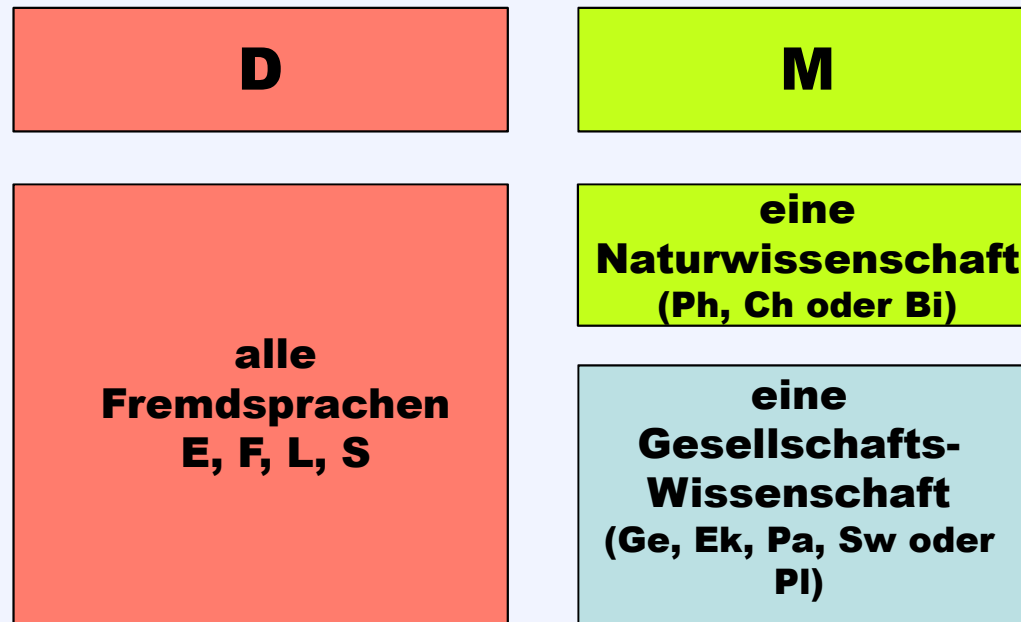
- Ein Vertiefungsfach in M oder E wählbar für ein Halbjahr
- Enge Kooperation der VT-Lehrer mit den Lehrern der Kernfächer
- Die Empfehlung für die Belegung eines Vertiefungskurses erhalten die Schüler bei der Beratung zur Kurswahl.
- Die Versetzungskonferenz am Ende der 9. Klasse kann eine verpflichtende Zuweisung aussprechen.

#### Qualifikationsphase

- Weiterführung des Vertiefungsfaches M im 1. Jahr der Qualifikationsphase (Q1.1 und Q1.2, Jgst. 11)
- Ein VT-Fach wählbar zusätzlich zu 8 Grundkursen und 2 Leistungskursen

## Klausurverpflichtungen in der Einführungsphase

### 5-7 Fächer




- **Weitere Fächer können als Klausurfächer belegt werden.**
- **Ein Wechsel zum Halbjahr in Fächern ohne verpflichtende Klausur ist möglich.**
- **Auch wenn nur eine Gesellschaftswissenschaft oder Naturwissenschaft als Klausurfach belegt wird, ist ein Wechsel der Schriftlichkeit im Halbjahr von einer zur anderen Natur- bzw. Gesellschafts-wissenschaft möglich.**



# 3. Leistungskursangebot und zusätzliche Angebote an der KLS

## Schulprofil und Leistungskursangebot

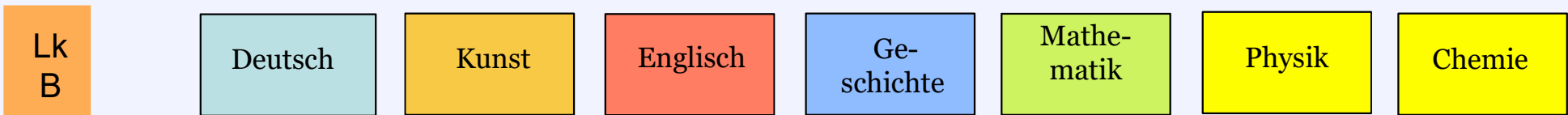
### Differenzierungsbereich S I (Jgst. 8-9)



### Leistungskurse S II (Qualifikationsphase)



*Kooperation mit Hansa - Gymnasium möglich*



## Zusätzliche Angebote in der Oberstufe an der KLS

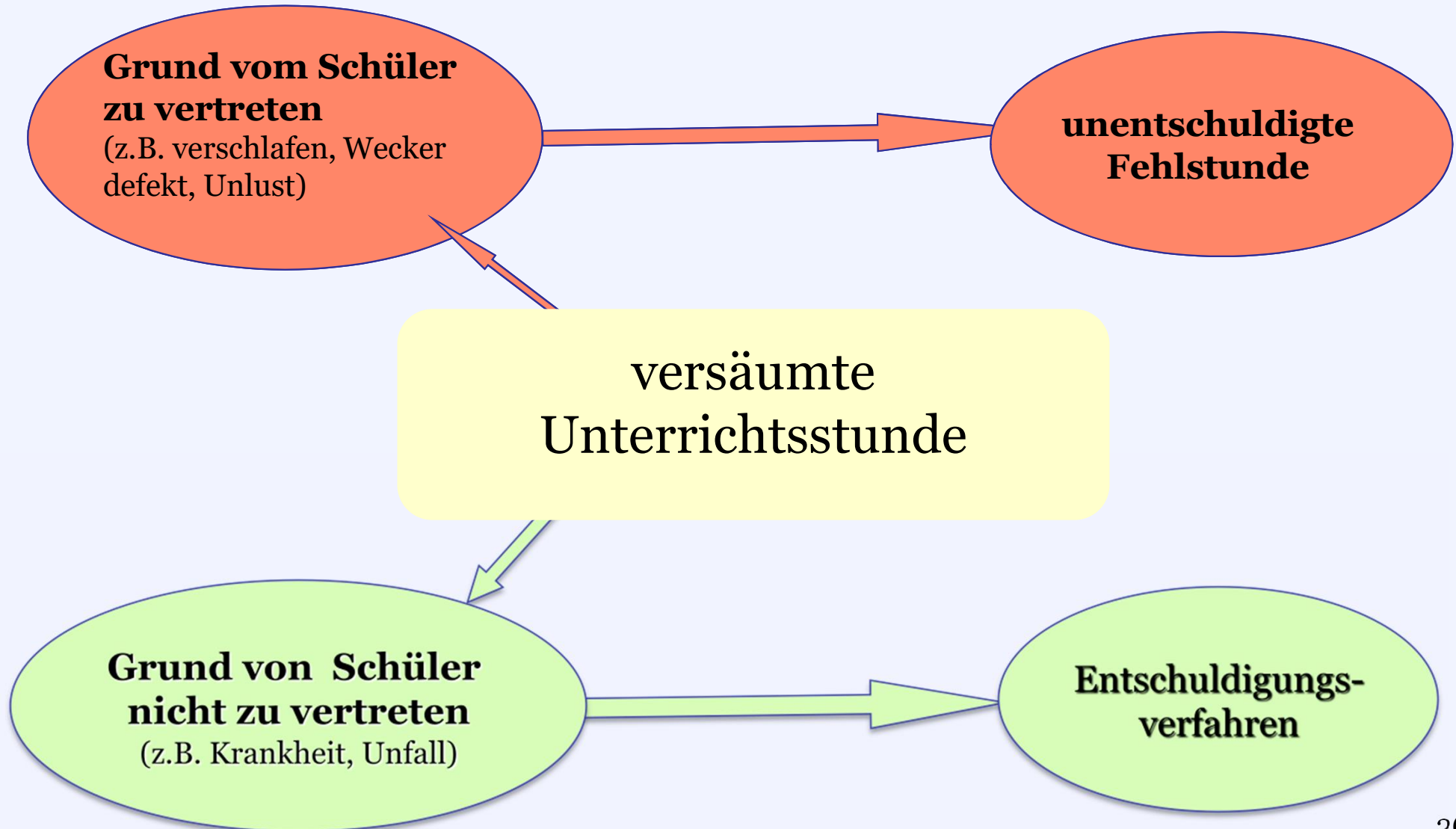
- **Projekttag zur Berufsorientierung:** Praktikum und Facharbeit in der Einführungsphase
- **Abiturvorbereitungsseminar** im zweiten Jahr der Qualifikationsphase zur fächerübergreifenden Vorbereitung auf die Abiturprüfung
- **Schüler an die Uni** (Teilnahme an Universitätsseminaren während der Unterrichtszeit für besonders befähigte Schüler)
- Außerschulische Wettbewerbe, sportliche Wettbewerbe
- Beratung zur Vorbereitung auf **Certilngua** (Exzellenzlabel für mehrsprachige Kompetenzen)
- Künstlerische und sportliche **Arbeitsgemeinschaften**





## 4. Entschuldigungsverfahren

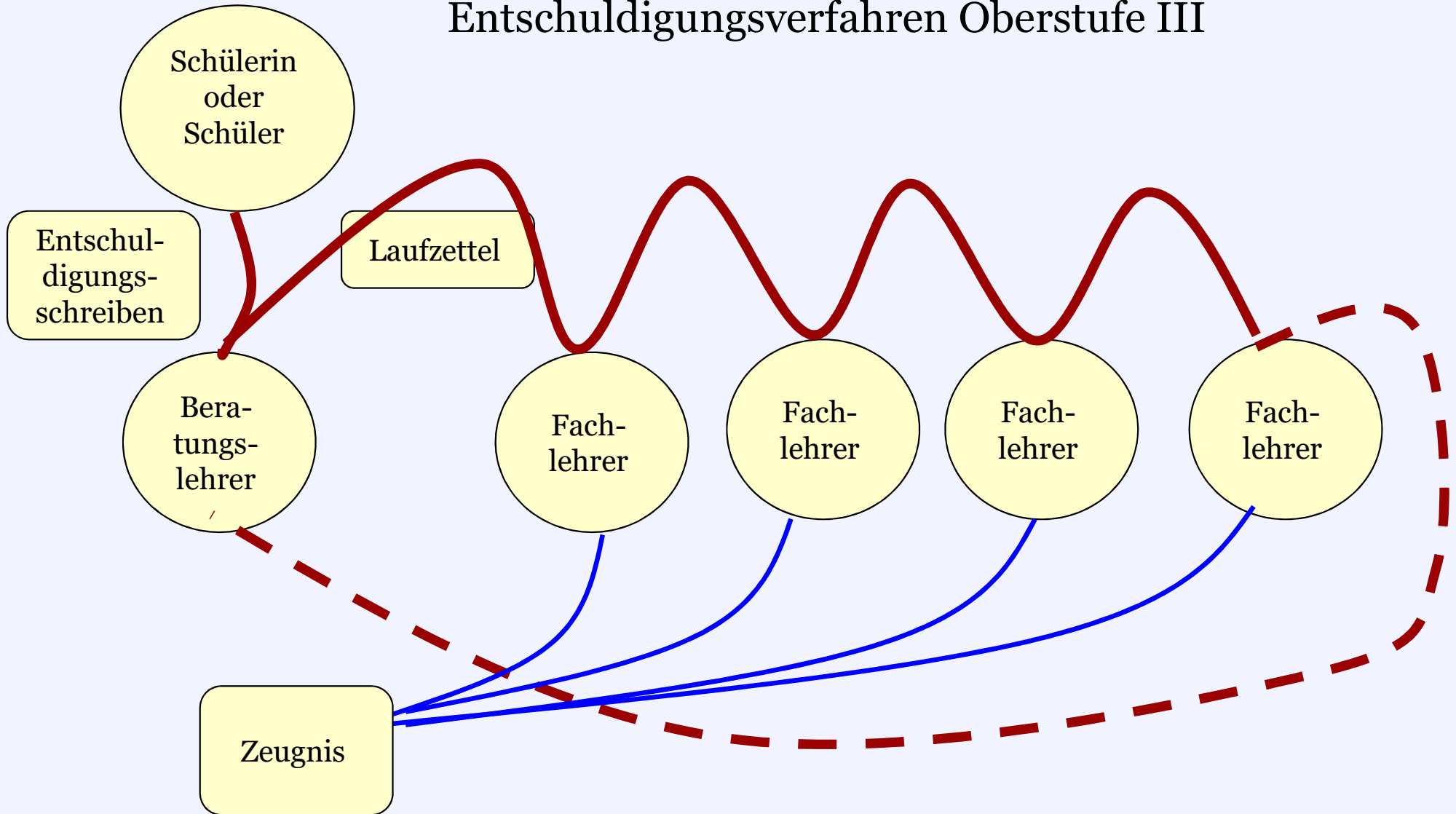
## Entschuldigungsverfahren Oberstufe I



## Entschuldigungsverfahren Oberstufe II

- **Anruf** morgens vor acht Uhr am Tag des Versäumnisses im Schulsekretariat
- **Entschuldigung** (im Schulplaner) beim Beratungslehrer (innerhalb von 3 Tagen)
- anschließend Abzeichnen des **Laufzettels** (im Schulplaner) durch die Kurslehrer (innerhalb von 14 Tagen)
- Angabe der gesamten und der unentschuldigten Fehlstunden auf den **Zeugnissen** und Laufbahnmitteilungen, nicht auf Abgangszeugnissen

### Entschuldigungsverfahren Oberstufe III



## Klausuren

### **Regelung für Nachschriften:**

1. Anruf bis 8.00 Uhr im Sekretariat der Schule
2. Vorlage des vom Erziehungsberechtigten (bzw. des volljährigen Schülers) unterschriebenen Formulars *Nachweis für versäumte GK/LK Klausuren* spätestens am 3. Tag nach Beendigung des Schulversäumnisses.  
(Download von der Homepage der Schule)
3. Gleichzeitige Vorlage eines ärztlichen Attests über die Schulunfähigkeit
4. Genehmigte Nachschriften an einem Samstag am Ende des Quartals, in dem die Klausur versäumt wurde

## Entschuldigungsverfahren Oberstufe V

Weitere Einzelheiten des Entschuldigungsverfahrens finden Sie in dem Merkblatt „Regelungen zu Unterrichtsversäumnissen in der Sekundarstufe II“ auf der Homepage der KLS und im virtuellen Klassenraum „Stufe Abitur 2020“ in lo-net2.



## 5. Kurswahl für die Einführungsphase

## Organisation der Kurswahlen für die Einführungsphase I

### **Kurswahlen mit lo-net2 und Lupo**

- Die Schule hat alle Schülerinnen und Schüler der 9. Klassen als Lernende bei **lo-net2**, der Internetplattform für Schulen ([www.lo-net2.de](http://www.lo-net2.de)), die an der KLS benutzt wird, als Mitglieder des virtuellen Klassenraums **Stufe Abitur 2020** angemeldet.
- Alle Schülerinnen und Schüler erhalten ihre **Zugangsdaten** (Benutzernamen, Passwort) für lo.net2 und probieren sie gemeinsam aus (Diff-Stunden).



## Organisation der Kurswahlen für die Einführungsphase II

### **Kurswahlen mit lo-net2 und Lupo**

- Die Kurswahl wird mit Hilfe des **Laufbahnplanungsprogramms „Lupo“** durchgeführt.
- Gehen Sie in lo-net2 auf „Institution“. Dort finden Sie den virtuellen Klassenraum **„Stufe Abitur 2020“**. Gehen Sie auf „Dateiablage“. Dort finden Sie im Ordner „Lupo (Laufbahnplanungprogramm)“ die **Schülerversion** des Lupo-Programmes. Sie finden dort auch eine kurze Einführung in das Programm „Kurzanleitung Lupo“.
- „Lupo“ ist auch über die Website des Schulministeriums erhältlich:  
[www.svws.nrw./index.php?id=lupo](http://www.svws.nrw./index.php?id=lupo)
- Laden Sie diese Schülerversion von Lupo (LuPO\_NRW\_SV.exe) auf Ihren Computer herunter.

## Organisation der Kurswahlen für die Einführungsphase III

### **Kurswahlen mit lo-net2 und Lupo**

- Im virtuellen Klassenraum „Stufe Abitur 2020“ im Ordner „LUPO“, Unterordner „Schülerdateien“, finden Sie eine Datei, die Ihren Namen trägt (z.B. Mustermann\_Mario\_9C.lpo). Sie enthält bereits die individuellen Vorbedingungen für Ihre Kurswahl (Name, Sprachenfolge, Klasse).
- Öffnen Sie Ihre Individualdatei von diesem Programm aus.
- Wählen Sie Ihre Kurse mit Hilfe des LuPO-Programmes. (Lupo ist nicht mit Mac-OS kompatibel. Sie benötigen entweder ein Emulationsprogramm oder eine Freundin oder einen Freund mit PC.)

## Organisation der Kurswahlen für die Einführungsphase IV

- Wenn Sie mit Ihrer Kurswahl zufrieden sind und das Lupo-Programm keine Einwände mehr formuliert, **drucken** Sie den Wahlbogen aus und bringen ihn von einem **Erziehungsberechtigten unterschrieben** mit.
- Am **Dienstag, den 21.03. und Donnerstag, den 23.03.** finden **Beratungstage** statt, an denen die Schülerinnen und Schüler die Möglichkeit haben, mit den Beratungslehrern die Kurswahlen vor der Abgabe zu besprechen.
- Falls im Beratungsgespräch Änderungen vorgenommen werden, erhalten Sie einen **neuen Ausdruck**, den wir dann von einem Erziehungsberechtigten **unterschrieben** zurückerhalten.

Beratung zur Kurswahl

**Letzter Termin zur Abgabe der Kurswahlen:**

**Dienstag, 2. Mai 2017**

**Mit ausgedruckten, kontrollierten und unterschriebenen  
Lupo-Bögen**

## Beratung im Abiturjahrgang 2020

- Beratungslehrerinnen im Abiturjahrgang 2020:  
voraussichtlich Frau Faßbender, Frau Krefis
- Beratungslehrer haben feste Sprechzeiten für die Schülerinnen und Schüler der Jahrgangsstufe und möglichst viel Unterricht in der Stufe

## Thementisch 1 (Frau Wright)

1. Sprachen in der Oberstufe
2. Latinum
3. Auslandsaufenthalte

## Thementisch 2 (Frau Maas)

1. Versetzung in die Qualifikationsphase
2. Kurswahlen in der Qualifikationsphase
3. Leistungsbewertung in der Oberstufe
4. Certilingua
5. Realschüler/Schulwechsler

## Thementisch 3 (Frau Faßbender)

1. Betriebspraktikum
2. Facharbeit
3. Projektkurse
4. Lo-net (virtuelle Klassenräume)
5. LUPRO (Programm zur Planung der Schullaufbahn)



**Vielen Dank**

**für Ihre Aufmerksamkeit  
und Geduld!**

## Hinweis

Diese Präsentation versucht die Regelungen der Ausbildungs- und Prüfungsordnung für die gymnasiale Oberstufe (Fassung vom 24.02.2014) in ihrer Anwendung auf die Königin-Luise-Schule und den Abiturjahrgang 2020 allgemeinverständlich darzustellen. Dabei sind viele Regelungen nicht dargestellt, die nur wenige Fälle betreffen.

Daraus, dass in dieser Präsentation die APO-GOST nur unvollständig dargestellt wird, kann kein Rechtsanspruch gegen die Schule hergeleitet werden. Für die Schullaufbahnberatung sind die Beratungslehrer und der Oberstufenkoordinator verantwortlich. Sie sind bei allen Fragen der Schullaufbahn zu kontaktieren. Die Schule kommt ihrer Informationspflicht nach APO-GOST § 5, 1 VV 1a durch die Informationsveranstaltung, auf der diese Präsentation gezeigt wird, nach, nicht allein durch die Internetpräsenz dieser Präsentationsdatei.